

**Звіт незалежного аудитора
Фінансова звітність за НП(с)БО
за 2020 рік**

ТОВ «ФАБРИКА АГРОХІМІКАТІВ»

26 квітня 2021 р.



Grant Thornton

An instinct for growth™

Звіт незалежного аудитора

ТОВ «ГРАНТ ТОРНТОН ЛЕГІС»

Юридична адреса:
вул. Терещенківська, 11-А
Київ, 01004, Україна
Фактична адреса:
вул. Січових Стрільців, 60
Київ, 04050, Україна
Т +38044 484 33 64
Ф +38044 484 32 11
E-mail info@ua.gt.com
www.granthornton.ua

**Власникам та Менеджменту
Товариства з обмеженою
відповідальністю «Фабрика Агрохімікатів»**

**вул. Сурікова, 9, 11/1
м. Черкаси, Україна, 18000**

Думка із застереженням

Ми провели аудит фінансової звітності ТОВ «Фабрика Агрохімікатів» (далі - Товариство), яка включає Баланс (Звіт про фінансовий стан) станом на 31 грудня 2020, Звіт про фінансові результати (Звіт про сукупний дохід), Звіт про рух грошових коштів (за непрямим методом), Звіт про власний капітал за рік, що закінчився цією датою, примітки до Річної фінансової звітності, включаючи стислий виклад значущих облікових політик.

На нашу думку, за винятком впливу питань, описаних у розділі «Основа для думки із застереженням» нашого звіту, фінансова звітність, що додається, відображає достовірно, в усіх суттєвих аспектах, фінансовий стан Товариства станом на 31 грудня 2020 та його фінансові результати і грошові потоки за рік, що закінчився зазначеною датою, відповідно до Національних положень (стандартів) бухгалтерського обліку (НП(с)БО).

Основа для думки із застереженням

1. Облік запасів

Станом на 31.12.2019 та 31.12.2020 у рядку 1100 «Запаси» Балансу (Звіту про фінансовий стан) Товариство відобразило запаси, частина яких була без руху понад операційний цикл Товариства або понад 12 місяців від дати балансу, що може свідчити або про існування ознак знецінення відповідно до п. 24-26 П(с)БО 9 «Запаси», або про необхідність відобразити ці запаси як необоротні активи через невідповідність їх визначенню оборотних активів згідно НП(с)БО 1 «Загальні вимоги до фінансової звітності». Ми не мали можливості оцінити суму коригувань, пов'язаних із зазначеними обставинами.

Інформація, яка міститься у цьому документі, є конфіденційною і може також складати комерційну таємницю та/або бути захищена законом. Вона призначена для використання лише одержувачем та іншими особами, уповноваженими на її одержання. Якщо Ви отримали цей документ помилково, будь-ласка, негайно повідомте про це відправника, видайте його з Вашої системи та знищіть будь-які його копії (додатки). Якщо Ви не є належним одержувачем, цим доводиться до Вашого відома, що будь-яке розкриття, копіювання, поширення або використання заходів у зв'язку зі змістом цієї інформації суворо забороняється і є протиправним. ТОВ «Грант Торнтон ЛЕГІС» відноситься до бренду «Grant Thornton», під яким суворо забороняється і є протиправним. ТОВ «Грант Торнтон ЛЕГІС» надають своїм клієнтам послуги з аудиту. ТОВ «Грант Торнтон ЛЕГІС» є компанією-членом Grant Thornton International Ltd (GTIL). GTIL та компанії-члени мережі не розглядаються як партнерство на глобальному рівні. GTIL та кожна компанія-член мережі є окремою юридичною особою. Послуги надаються компаніями-членами мережі. GTIL не надає послуги клієнтам. GTIL та її компанії-члени не є агентами та не зобов'язують один одного і не несуть відповідальності за дії чи бездіяльність один одного. Крім цього «Застереження», додаткові або альтернативні умови можуть бути викладені у цьому документі або у додатках.

granthornton.ua

2. Класифікація авансів одержаних

При складанні Звіту про фінансовий стан (Балансу) аванси одержані віднесено Товариством до статті «Інші поточні зобов'язання».

Відповідно до положень НП(с)БО 1 «Загальні вимоги до фінансової звітності» та п. 2.66. Методичних рекомендацій щодо заповнення форм фінансової звітності, затверджених Наказом Міністерства фінансів України від 28.03.2013 № 433, у додатковій статті "Поточна кредиторська заборгованість за одержаними авансами" відображається сума авансів, одержаних від інших осіб.

Якщо б управлінський персонал відображував аванси видані у рядку «Поточна кредиторська заборгованість за одержаними авансами», суму по цій статті потрібно було б збільшити на 371 677 тис. грн станом на 31.12.2020 та на 384 303 тис. грн станом на 31.12.2019. При цьому суму по статті «Інші поточні зобов'язання» потрібно було б зменшити на 371 677 тис. грн станом на 31.12.2020 та на 384 303 тис. грн станом на 31.12.2019.

3. Класифікація авансів виданих

При складанні Звіту про фінансовий стан (Балансу) аванси видані віднесено Товариством до статті «Інша поточна дебіторська заборгованість».

Відповідно до положень НП(с)БО 1 «Загальні вимоги до фінансової звітності» та п. 2.28. Методичних рекомендацій щодо заповнення форм фінансової звітності, затверджених Наказом Міністерства фінансів України від 28.03.2013 № 433, у статті «Дебіторська заборгованість за виданими авансами» показується сума авансів, наданих іншим підприємствам у рахунок наступних платежів.

Якщо б управлінський персонал відображував аванси видані у рядку «Дебіторська заборгованість за виданими авансами» Балансу (Звіту про фінансовий стан), суму по цій статті потрібно було б збільшити на 9 322 тис. грн станом на 31.12.2020 та на 13 967 тис. грн станом на 31.12.2019. При цьому суму по статті «Інша поточна дебіторська заборгованість» потрібно було б зменшити на 9 322 тис. грн станом на 31.12.2020 та на 13 967 тис. грн станом на 31.12.2019.

4. Класифікація загальновиробничих витрат

У фінансовій звітності Товариства нерозподілені постійні загальновиробничі витрати включаються до складу інших операційних витрат.

Відповідно до п. 16 П(с)БО 16 «Витрати», постійні загальновиробничі витрати розподіляються на кожен об'єкт витрат з використанням бази розподілу (годин праці, заробітної плати, обсягу діяльності, прямих витрат тощо) при нормальній потужності. Нерозподілені постійні загальновиробничі витрати включаються до складу собівартості реалізованої продукції (робіт, послуг) у період їх виникнення.

Якби управлінський персонал включив нерозподілені загальновиробничі витрати до собівартості реалізації у Звіті про фінансові результати (Звіт про сукупний дохід) за 2020 рік, стаття «Собівартість реалізації» зросла би, а стаття «Інші операційні витрати» зменшилася б на 43 521 тис. грн, а у Звіті про фінансові результати (Звіт про сукупний дохід) за 2019 рік стаття «Собівартість реалізації» зросла би, а стаття «Інші операційні витрати» зменшилася б на 44 089 тис. грн. Таким чином, зазначені коригування не впливають на фінансовий результат Товариства.

5. Розкриття у примітках до фінансової звітності

У примітках до фінансової звітності Товариство не розкриває інформацію про операції з пов'язаними сторонами відповідно до П(с)БО 23 «Розкриття інформації щодо пов'язаних сторін», інформацію за сегментами відповідно до П(с)БО 29 «Фінансова звітність за сегментами».

Ми провели аудит відповідно до Міжнародних стандартів аудиту (МСА). Нашу відповідальність згідно з цими стандартами викладено в розділі «Відповідальність аудитора за аудит фінансової звітності» нашого звіту. Ми є незалежними по відношенню до Групи згідно з Кодексом етики професійних бухгалтерів Ради з Міжнародних стандартів етики для бухгалтерів (Кодекс РМСЕБ) та виконали інші обов'язки з етики відповідно до Кодексу РМСЕБ. Ми вважаємо, що отримані нами аудиторські докази є достатніми і прийнятними для використання їх як основи для нашої думки.

Інша інформація

Управлінський персонал несе відповідальність за іншу інформацію. Інша інформація складається з інформації, яка міститься в звіті про управління, але не є фінансовою звітністю та нашим звітом аудитора щодо неї. Очікується, що звіт про управління буде наданий нам після дати цього звіту аудитора.

Наша думка щодо фінансової звітності не поширюється на іншу інформацію та ми не робимо висновок з будь-яким рівнем впевненості щодо цієї іншої інформації.

У зв'язку з нашим аудитом фінансової звітності нашою відповідальністю є ознайомитися з іншою інформацією, зазначеною вище, якщо вона буде надана, та при цьому розглянути, чи існує суттєва невідповідність між іншою інформацією і фінансовою звітністю або нашими знаннями, отриманими під час аудиту, або чи ця інша інформація виглядає такою, що містить суттєве викривлення.

Коли ми ознайомимося зі звітом про управління, якщо ми дійдемо висновку, що в ньому існує суттєве викривлення, нам потрібно буде повідомити інформацію про це питання тим, кого наділено найвищими повноваженнями.

Ключові питання аудиту

Ключові питання аудиту – це питання, що, на наше професійне судження, були найбільш значущими для нашого аудиту фінансової звітності за поточний період. Ці питання розглядалися в контексті нашого аудиту фінансової звітності в цілому та враховувались при формуванні нашої думки щодо неї, при цьому ми не висловлюємо окремої думки щодо цих питань. Ми визначили питання, які описані нижче, ключовими питаннями аудиту, про які слід повідомити у нашому звіті.

Вплив зовнішнього середовища на діяльність Товариства

У 2020 році мало місце поширення коронавірусу (COVID-19) та низка пов'язаних із цим обмежень щодо здійснення економічної діяльності, в тому числі зовнішньоекономічних операцій.

Товариством було проведено тестування необоротних активів на знецінення.

Нами було проаналізовано вплив зазначених обставин та розрахунків на фінансову звітність Товариства.

Відповідальність управлінського персоналу та тих, кого наділено найвищими повноваженнями, за фінансову звітність

Управлінський персонал несе відповідальність за складання і достовірне подання фінансової звітності відповідно до НП(с)БО та за таку систему внутрішнього контролю, яку управлінський персонал визначає потрібною для того, щоб забезпечити складання фінансової звітності, яка не містить суттєвих викривлень внаслідок шахрайства або помилки.

При складанні фінансової звітності управлінський персонал несе відповідальність за оцінку здатності Товариства продовжувати свою діяльність на безперервній основі, розкриваючи, де це застосовно, питання, що стосуються безперервності діяльності, та використовуючи припущення про безперервність діяльності як основи для бухгалтерського обліку, крім випадків, коли управлінський персонал або планує ліквідувати Товариство чи припинити діяльність, або не має інших реальних альтернатив цьому.

Ті, кого наділено найвищими повноваженнями, несуть відповідальність за нагляд за процесом фінансового звітування Товариства.

Відповідальність аудитора за аудит фінансової звітності

Нашими цілями є отримання обґрунтованої впевненості, що фінансова звітність у цілому не містить суттєвого викривлення внаслідок шахрайства або помилки, та випуск звіту аудитора, що містить нашу думку. Обґрунтована впевненість є високим рівнем впевненості, проте не гарантує, що аудит, проведений відповідно до МСА, завжди виявить суттєве викривлення, коли воно існує. Викривлення можуть бути результатом шахрайства або помилки; вони вважаються суттєвими, якщо окремо або в сукупності, як обґрунтовано очікується, вони можуть впливати на економічні рішення користувачів, що приймаються на основі цієї фінансової звітності.

Директор

ТОВ «ГРАНТ ТОРНТОН ЛЕГІС»



Чосова К. П.

Сертифікат аудитора Серія А № 000998, виданий за рішенням Аудиторської палати України від 16 травня 1996 року № 45, номер реєстрації у Реєстрі аудиторів та суб'єктів аудиторської діяльності 100006.

Аудитор

ТОВ «ГРАНТ ТОРНТОН ЛЕГІС»

Журавель О. Є.

Сертифікат аудитора Серія А №007588, виданий за рішенням Аудиторської палати України від 22 лютого 2018 року № 355/2, номер реєстрації у Реєстрі аудиторів та суб'єктів аудиторської діяльності 100031.

Київ, Україна

26 квітня 2021 року

**ТОВАРИСТВО З ОБМЕЖЕНОЮ
ВІДПОВІДАЛЬНІСТЮ
«ФАБРИКА АГРОХІМІКАТІВ»**

Фінансова звітність та Примітки до фінансової звітності за НП(с)БО за рік,
що закінчився 31 грудня 2020 року

Підприємство **ТОВ "Фабрика Агрохімікатів"**
 Територія **ЧЕРКАСЬКА**
 Організаційно-правова форма господарювання **Товариство з обмеженою відповідальністю**
 Вид економічної діяльності **Виробництво пестицидів та іншої агрохімічної продукції**
 Середня кількість працівників **274**
 Адреса, телефон **вулиця Сурикова, буд. 9,11/1, Придніпровський р-н, м. ЧЕРКАСИ, ЧЕРКАСЬКИЙ РАЙОН, 563001**
ЧЕРКАСЬКА обл., 18000

Дата (рік, місяць, число) **31.12.2020**
 за ДІЛКУМЕНТОМ **33752928**
 за КОДІ УУ **7110136400**
 за КОПФГ **240**
 за КВЕД **20.20**

КОДИ
7110136400
240
20.20

Одиниця виміру: тис. грн. без десяткового знака (окрім розділу IV Звіту про фінансові результати (Звіту про сукупний дохід) (форма №2), грошові показники якого наводяться в гривнях з копійками)

Складено (зробити позначку "v" у відповідній клітинці):
 за положеннями (стандартами) бухгалтерського обліку
 за міжнародними стандартами фінансової звітності

V

Баланс (Звіт про фінансовий стан)
 на **31 грудня 2020** р.

Форма №1 Код за ДКУД **1801001**

А К Т И В	Код рядка	На початок звітного періоду	На кінець звітного періоду
1	2	3	4
I. Необоротні активи			
Нематеріальні активи	1000	5 438	5 891
первісна вартість	1001	7 348	8 897
накопичена амортизація	1002	1 910	3 006
Незавершені капітальні інвестиції	1005	9 112	9 154
Основні засоби	1010	229 252	219 037
первісна вартість	1011	303 631	316 625
знос	1012	74 379	97 588
Інвестиційна нерухомість	1015	-	-
Первісна вартість інвестиційної нерухомості	1016	-	-
Знос інвестиційної нерухомості	1017	-	-
Довгострокові біологічні активи	1020	-	-
Первісна вартість довгострокових біологічних активів	1021	-	-
Накопичена амортизація довгострокових біологічних активів	1022	-	-
Довгострокові фінансові інвестиції: які обліковуються за методом участі в капіталі інших підприємств	1030	-	-
інші фінансові інвестиції	1035	-	-
Довгострокова дебіторська заборгованість	1040	-	-
Відстрочені податкові активи	1045	-	-
Гудвіл	1050	-	-
Відстрочені аквізиційні витрати	1060	-	-
Залишок коштів у централізованих страхових резервних фондах	1065	-	-
Інші необоротні активи	1090	-	-
Усього за розділом I	1095	243 802	234 082
II. Оборотні активи			
Запаси	1100	328 430	440 100
Виробничі запаси	1101	197 646	232 588
Незавершене виробництво	1102	-	-
Готова продукція	1103	117 686	194 143
Товари	1104	13 098	13 369
Поточні біологічні активи	1110	-	-
Депозити перестраховування	1115	-	-
Векселі одержані	1120	-	-
Дебіторська заборгованість за продукцію, товари, роботи, послуги	1125	147 764	84 460
Дебіторська заборгованість за розрахунками: за виданими авансами	1130	56 487	73 831
з бюджетом	1135	10 519	13 933
у тому числі з податку на прибуток	1136	2 982	2 706
Дебіторська заборгованість за розрахунками з нарахованих доходів	1140	-	-
Дебіторська заборгованість за розрахунками із внутрішніх розрахунків	1145	-	-
Інша поточна дебіторська заборгованість	1155	16 753	12 622
Поточні фінансові інвестиції	1160	-	-
Гроші та їх еквіваленти	1165	2 796	538
Готівка	1166	1	-
Рахунки в банках	1167	2 795	-
Витрати майбутніх періодів	1170	704	1 874
Частка перестраховика у страхових резервах	1180	-	-
у тому числі в: резервах довгострокових зобов'язань	1181	-	-
резервах збитків або резервах належних виплат	1182	-	-

ЗГІДНО З
ОРИГІНАЛОМ

26.04.2021

Директор **Проценко С. А.**



резервах незароблених премій	1183	-	-
інших страхових резервах	1184	-	-
Інші оборотні активи	1190	65 142	62 822
Усього за розділом II	1195	628 595	690 180
III. Необоротні активи, утримувані для продажу, та групи вибуття	1200	-	-
Баланс	1300	872 397	924 262

Пасив	Код рядка	На початок звітного періоду	На кінець звітного періоду
I	2	3	4
I. Власний капітал			
Зареєстрований (пайовий) капітал	1400	105 000	105 000
Внески до незареєстрованого статутного капіталу	1401	-	-
Капітал у дооцінках	1405	-	-
Додатковий капітал	1410	-	-
Емісійний дохід	1411	-	-
Накопичені курсові різниці	1412	-	-
Резервний капітал	1415	-	-
Нерозподілений прибуток (непокритий збиток)	1420	320 865	361 991
Неоплачений капітал	1425	(-)	(-)
Вилучений капітал	1430	(-)	(-)
Інші резерви	1435	-	-
Усього за розділом I	1495	425 865	466 991
II. Довгострокові зобов'язання і забезпечення			
Відстрочені податкові зобов'язання	1500	-	-
Пенсійні зобов'язання	1505	-	-
Довгострокові кредити банків	1510	-	-
Інші довгострокові зобов'язання	1515	2 008	2 360
Довгострокові забезпечення	1520	-	-
Довгострокові забезпечення витрат персоналу	1521	-	-
Цільове фінансування	1525	-	-
Благодійна допомога	1526	-	-
Страхові резерви	1530	-	-
у тому числі:	1531	-	-
резерв довгострокових зобов'язань			
резерв збитків або резерв належних виплат	1532	-	-
резерв незароблених премій	1533	-	-
інші страхові резерви	1534	-	-
Інвестиційні контракти	1535	-	-
Призовий фонд	1540	-	-
Резерв на виплату джек-поту	1545	-	-
Усього за розділом II	1595	2 008	2 360
III. Поточні зобов'язання і забезпечення			
Короткострокові кредити банків	1600	-	-
Векселі видані	1605	577	388
Поточна кредиторська заборгованість за:			
довгостроковими зобов'язаннями	1610	-	-
товари, роботи, послуги	1615	52 667	76 393
розрахунками з бюджетом	1620	14	428
у тому числі з податку на прибуток	1621	-	-
розрахунками зі страхування	1625	266	20
розрахунками з оплати праці	1630	1 810	2 255
Поточна кредиторська заборгованість за одержаними авансами	1635	35	5
Поточна кредиторська заборгованість за розрахунками з учасниками	1640	-	-
Поточна кредиторська заборгованість із внутрішніх розрахунків	1645	-	-
Поточна кредиторська заборгованість за страховою діяльністю	1650	-	-
Поточні забезпечення	1660	1 019	1 743
Доходи майбутніх періодів	1665	-	-
Відстрочені комісійні доходи від перестраховиків	1670	-	-
Інші поточні зобов'язання	1690	388 136	373 679
Усього за розділом III	1695	444 524	454 911
IV. Зобов'язання, пов'язані з необоротними активами, утримуваними для продажу, та групами вибуття	1700	-	-
V. Чиста вартість активів недержавного пенсійного фонду	1800	-	-
Баланс	1900	872 397	924 262



ЕП Проценко
Сергій
Анатолійович
ЕП Попова
Людмила
Анатоліївна

Проценко Сергій Анатолійович

Попова Людмила Анатоліївна

Визначено в порядку встановленому центральним органом виконавчої влади, що реалізує державну політику у сфері статистики.



**ЗГІДНО З
ОРИГІНАЛОМ**
26.04.2021р.
Директор Проценко С. А.

Квитанція № 2

ЄДРПОУ	33752928
ПІДПРИЄМСТВО	ТОВ "Фабрика Агрохімікатів"
ЗВІТ	Ф1. Баланс
ПЕРІОД	Рік, 2020 р.
РІК	2020
ЕТАП ОБРОБКИ	Звіт доставлено до Центру обробки електронних звітів Держстату України
ДАТА ПРИЙОМУ	01.03.2021
ЧАС ПРИЙОМУ	13:25:34
ПІДРОЗДІЛ-ОДЕРЖУВАЧ	71101
РЕЄСТРАЦІЙНИЙ НОМЕР	9004763273
НАЗВА ФАЙЛУ	711010033752928S010011310001396122020.XML
РЕЗУЛЬТАТ ОБРОБКИ	Звіт відповідає формату, визначеному Держстатом України. Кваліфіковані електронні підписи перевірено. Звіт прийнято для подальшої обробки. У випадку виявлення помилок при здійсненні обробки даних звіту в органах державної статистики та(або) необхідності надання уточнень Вам буде повідомлено додатково.
ВІДПРАВНИК	Центр обробки електронних звітів Держстату України

33752928

3558718180



Підприємство **ТОВ "Фабрика Агрохімікатів"**Дата (рік, місяць, число)
за ЄДРПОУ

КОДИ		
2020	07	01
33752928		

(найменування)

Звіт про фінансові результати (Звіт про сукупний дохід)
за Рік 2020 р.**ДОКУМЕНТ ПРИЙНЯТО**Форма N2 Код за ДКУД **1801003****I. ФІНАНСОВІ РЕЗУЛЬТАТИ**

Стаття	Код рядка	За звітний період	За аналогічний період попереднього року
1	2	3	4
Чистий дохід від реалізації продукції (товарів, робіт, послуг)	2000	736 284	938 167
<i>Чисті зароблені страхові премії</i>	2010	-	-
<i>премії підписані, валова сума</i>	2011	-	-
<i>премії, передані у перестраховання</i>	2012	-	-
<i>зміна резерву незароблених премій, валова сума</i>	2013	-	-
<i>зміна частки перестраховиків у резерві незароблених премій</i>	2014	-	-
Собівартість реалізованої продукції (товарів, робіт, послуг)	2050	(591 987)	(790 197)
<i>Чисті понесені збитки за страховими виплатами</i>	2070	-	-
Валовий:			
прибуток	2090	144 297	147 970
збиток	2095	(-)	(-)
<i>Дохід (витрати) від зміни у резервах довгострокових зобов'язань</i>	2105	-	-
<i>Дохід (витрати) від зміни інших страхових резервів</i>	2110	-	-
<i>зміна інших страхових резервів, валова сума</i>	2111	-	-
<i>зміна частки перестраховиків в інших страхових резервах</i>	2112	-	-
Інші операційні доходи	2120	45 819	45 115
<i>у тому числі:</i>	2121	-	-
<i>дохід від зміни вартості активів, які оцінюються за справедливою вартістю</i>			
<i>дохід від первісного визнання біологічних активів і сільськогосподарської продукції</i>	2122	-	-
<i>дохід від використання коштів, вивільнених від оподаткування</i>	2123	-	-
Адміністративні витрати	2130	(17 846)	(18 625)
Витрати на збут	2150	(17 027)	(16 251)
Інші операційні витрати	2180	(101 344)	(92 060)
<i>у тому числі:</i>	2181	-	-
<i>витрати від зміни вартості активів, які оцінюються за справедливою вартістю</i>			
<i>витрати від первісного визнання біологічних активів і сільськогосподарської продукції</i>	2182	-	-
Фінансовий результат від операційної діяльності:			
прибуток	2190	53 899	66 149
збиток	2195	(-)	(-)
Доход від участі в капіталі	2200	-	-
Інші фінансові доходи	2220	-	442
Інші доходи	2240	-	-
<i>у тому числі:</i>	2241	-	-
<i>дохід від благодійної допомоги</i>			
Фінансові витрати	2250	(351)	(1 240)
Витрати від участі в капіталі	2255	(-)	(-)
Інші витрати	2270	(3 243)	(987)
<i>Прибуток (збиток) від впливу інфляції на монетарні статті</i>	2275	-	-

ЗГІДНО З
ОРИГІНАЛОМ

26.04.2021 р.

Директор Броценко С.А.

Фінансовий результат до оподаткування:			
прибуток	2290	50 305	64 364
збиток	2295	(-)	(-)
Витрати (дохід) з податку на прибуток	2300	(9 179)	(11 616)
Прибуток (збиток) від припиненої діяльності після оподаткування	2305	-	-
Чистий фінансовий результат:			
прибуток	2350	41 126	52 748
збиток	2355	(-)	(-)

II. СУКУПНИЙ ДОХІД

Стаття	Код рядка	За звітний період	За аналогічний період попереднього року
1	2	3	4
Дооцінка (уцінка) необоротних активів	2400	-	-
Дооцінка (уцінка) фінансових інструментів	2405	-	-
Накопичені курсові різниці	2410	-	-
Частка іншого сукупного доходу асоційованих та спільних підприємств	2415	-	-
Інший сукупний дохід	2445	-	-
Інший сукупний дохід до оподаткування	2450	-	-
Податок на прибуток, пов'язаний з іншим сукупним доходом	2455	-	-
Інший сукупний дохід після оподаткування	2460	-	-
Сукупний дохід (сума рядків 2350, 2355 та 2460)	2465	41 126	52 748

III. ЕЛЕМЕНТИ ОПЕРАЦІЙНИХ ВИТРАТ

Назва статті	Код рядка	За звітний період	За аналогічний період попереднього року
1	2	3	4
Матеріальні затрати	2500	737 187	701 889
Витрати на оплату праці	2505	58 218	51 133
Відрахування на соціальні заходи	2510	12 321	10 854
Амортизація	2515	24 305	29 804
Інші операційні витрати	2520	63 824	52 403
Разом	2550	895 855	846 083

IV. РОЗРАХУНОК ПОКАЗНИКІВ ПРИБУТКОВОСТІ АКЦІЙ

Назва статті	Код рядка	За звітний період	За аналогічний період попереднього року
1	2	3	4
Середньорічна кількість простих акцій	2600	-	-
Скоригована середньорічна кількість простих акцій	2605	-	-
Чистий прибуток (збиток) на одну просту акцію	2610	-	-
Скоригований чистий прибуток (збиток) на одну просту акцію	2615	-	-
Дивіденди на одну просту акцію ЕП Проценко	2650	-	-



Керівник

Головний бухгалтер

Сергій
Анатолійович
ЕП Попова
Людмила
Анатоліївна

Проценко Сергій Анатолійович

Попова Людмила Анатоліївна

**ЗГІДНО З
ОРИГІНАЛОМ**

26.04.2021р.

Директор Проценко С.А.



Квитанція № 2

ЄДРПОУ	33752928
ПІДПРИЄМСТВО	ТОВ "Фабрика Агрохімікатів"
ЗВІТ	Ф2. Звіт про фінансові результати (в тисячах)
ПЕРІОД	Рік, 2020 р.
РІК	2020
ЕТАП ОБРОБКИ	Звіт доставлено до Центру обробки електронних звітів Держстату України
ДАТА ПРИЙОМУ	01.03.2021
ЧАС ПРИЙОМУ	13:25:30
ПІДРОЗДІЛ-ОДЕРЖУВАЧ	71101
РЕЄСТРАЦІЙНИЙ НОМЕР	9004763245
НАЗВА ФАЙЛУ	711010033752928S010021310001397122020.XML
РЕЗУЛЬТАТ ОБРОБКИ	Звіт відповідає формату, визначеному Держстатом України. Кваліфіковані електронні підписи перевірено. Звіт прийнято для подальшої обробки. У випадку виявлення помилок при здійсненні обробки даних звіту в органах державної статистики та(або) необхідності надання уточнень Вам буде повідомлено додатково.
ВІДПРАВНИК	Центр обробки електронних звітів Держстату України

33752928

2623286059

**ЗГІДНО З
ОРИГІНАЛОМ**

Підприємство **ТОВ "Фабрика Агрохімікатів"**

(найменування)

Дата (рік, місяць, число) за ЄДРПОУ


КОДИ		
2021	01	01
33752928		

ДОКУМЕНТ ПРИЙНЯТО

**Звіт про рух грошових коштів (за непрямим методом)
за Рік 2020 р.**

Форма N3-н Код за ДКУД **1801006**

Стаття	Код рядка	За звітний період		За аналогічний період попереднього року	
		надходження	видаток	надходження	видаток
1	2	3	4	5	6
I. Рух коштів у результаті операційної діяльності					
Прибуток (збиток) від звичайної діяльності до оподаткування	3500	50 305	-	64 364	-
Коригування на:					
амортизацію необоротних активів	3505	24 305	X	19 374	X
збільшення (зменшення) забезпечень	3510	-	-	-	-
збиток (прибуток) від нереалізованих курсових різниць	3515	-	985	-	1 289
збиток (прибуток) від неопераційної діяльності та інших негрошових операцій	3520	3 594	-	1 785	-
Прибуток (збиток) від участі в капіталі	3521	-	-	-	-
Зміна вартості активів, які оцінюються за справедливою вартістю, та дохід (витрати) від первісного визнання	3522	-	-	-	-
Збиток (прибуток) від реалізації необоротних активів, утримуваних для продажу та груп вибуття	3523	-	-	-	-
Збиток (прибуток) від реалізації фінансових інвестицій	3524	-	-	-	-
Зменшення (відновлення) корисності необоротних активів	3526	-	-	-	-
Фінансові витрати	3540	-	351	-	1 240
Зменшення (збільшення) оборотних активів	3550	-	65 709	161 748	-
Збільшення (зменшення) запасів	3551	-	109 772	186 416	-
Збільшення (зменшення) поточних біологічних активів	3552	-	-	-	-
Збільшення (зменшення) дебіторської заборгованості за продукцію, товари, роботи, послуги	3553	61 233	-	-	131 509
Зменшення (збільшення) іншої поточної дебіторської заборгованості	3554	3 130	-	-	320
Зменшення (збільшення) витрат майбутніх періодів	3556	-	1 170	352	-
Зменшення (збільшення) інших оборотних активів	3557	2 305	-	19 135	-
Збільшення (зменшення) поточних зобов'язань	3560	11 310	-	-	214 676
Збільшення (зменшення) поточної кредиторської заборгованості за товари, роботи, послуги	3561	24 355	-	-	98 040
Збільшення (зменшення) поточної кредиторської заборгованості за розрахунками з бюджетом	3562	414	-	4	-
Збільшення (зменшення) поточної кредиторської заборгованості за розрахунками зі страхування	3563	-	246	125	-
Збільшення (зменшення) поточної кредиторської заборгованості за розрахунками з оплати праці	3564	445	-	-	547
Збільшення (зменшення) доходів майбутніх періодів	3566	-	13 439	-	-
Збільшення (зменшення) інших поточних зобов'язань	3567	-	-	-	116 800
Грошові кошти від операційної діяльності	3570	19 160	-	30 066	-
Сплачений податок на прибуток	3580	X	8 903	X	11 800
Сплачені відсотки	3585	-	-	-	-
Чистий рух коштів від операційної діяльності	3195	10 257	-	18 266	-
II. Рух коштів у результаті інвестиційної діяльності					
Надходження від реалізації фінансових інвестицій	3200	-	X	-	-
Надходження від отриманих необоротних активів	3205	-	X	-	-



**ЗГІДНО З
ОРИГІНАЛОМ**
26.04.2021р.
Директор Проценко С.А.

відсотків	3215	-	X	442	X
дивідендів	3220	-	X	-	X
Надходження від деривативів	3225	-	X	-	X
Надходження від погашення позик	3230	-	X	-	X
Надходження від вибуття дочірнього підприємства та іншої господарської одиниці	3235	-	X	-	X
Інші надходження	3250	-	X	21	X
Витрачання на придбання: фінансових інвестицій	3255	X	-	X	-
необоротних активів	3260	X	7 052	X	5 496
Виплати за деривативами	3270	X	-	X	-
Витрачання на надання позик	3275	X	-	X	-
Витрачання на придбання дочірнього підприємства та іншої господарської одиниці	3280	X	-	X	-
Інші платежі	3290	X	-	X	-
Чистий рух коштів від інвестиційної діяльності	3295	-	-	-	5 033
III. Рух коштів у результаті фінансової діяльності					
Надходження від:					
Власного капіталу	3300	-	X	-	X
Отримання позик	3305	-	X	-	X
Надходження від продажу частки в дочірньому підприємстві	3310	-	X	-	X
Інші надходження	3340	-	X	416	X
Витрачання на:					
Викуп власних акцій	3345	X	-	X	-
Погашення позик	3350	X	-	X	37 736
Сплату дивідендів	3355	X	-	X	-
Витрачання на сплату відсотків	3360	X	-	X	148
Витрачання на сплату заборгованості з фінансової оренди	3365	X	-	X	-
Витрачання на придбання частки в дочірньому підприємстві	3370	X	-	X	-
Витрачання на виплати неконтрольованим часткам у дочірніх підприємствах	3375	X	-	X	-
Інші платежі	3390	X	-	X	1 894
Чистий рух коштів від фінансової діяльності	3395	-	-	-	39 362
Чистий рух грошових коштів за звітний період	3400	-	-	-	26 129
Залишок коштів на початок року	3405	2 796	X	27 636	X
Вплив зміни валютних курсів на залишок коштів	3410	985	-	1 289	-
Залишок коштів на кінець року	3415	538	-	2 796	-

Керівник

Сергій
Анатолійович

Людмила
Анатоліївна

Головний бухгалтер

Проценко Сергій Анатолійович

Попова Людмила Анатоліївна



ЗГІДНО З
ОРИГІНАЛОМ

26.04.2021р.

Директор Проценко С. А.




Квитанція № 2

ЄДРПОУ	33752928
ПІДПРИЄМСТВО	ТОВ "Фабрика Агрохімікатів"
ЗВІТ	ФЗ-н. Звіт про рух грошових коштів (за непрямим методом)
ПЕРІОД	Рік, 2020 р.
РІК	2020
ЕТАП ОБРОБКИ	Звіт доставлено до Центру обробки електронних звітів Держстату України
ДАТА ПРИЙОМУ	01.03.2021
ЧАС ПРИЙОМУ	13:25:49
ПІДРОЗДІЛ-ОДЕРЖУВАЧ	71101
РЕЄСТРАЦІЙНИЙ НОМЕР	9004763387
НАЗВА ФАЙЛУ	711010033752928S010335310001398122020.XML
РЕЗУЛЬТАТ ОБРОБКИ	Звіт відповідає формату, визначеному Держстатом України. Кваліфіковані електронні підписи перевірено. Звіт прийнято для подальшої обробки. У випадку виявлення помилок при здійсненні обробки даних звіту в органах державної статистики та(або) необхідності надання уточнень Вам буде повідомлено додатково.
ВІДПРАВНИК	Центр обробки електронних звітів Держстату України

33752928

3988429575

**ЗГІДНО З
ОРИГІНАЛОМ**



Підприємство **ТОВ "Фабрика Агрохімікатів"**

(найменування)

Дата (рік, місяць, число)

за ЄДРПОУ

КОДИ		
2021	01	01
33752928		

ДОКУМЕНТ ПРИЙНЯТО

Звіт про власний капітал
за **Рік 2020** р.

Форма №4

Код за ДКУД

1801005

Стаття	Код рядка	Зареєстрований (пайовий) капітал	Капітал у дооцінках	Додатковий капітал	Резервний капітал	Нерозподілений прибуток (непокритий збиток)	Неоплачений капітал	Вилучений капітал	Всього
1	2	3	4	5	6	7	8	9	10
Залишок на початок року	4000	105 000	-	-	-	320 865	-	-	425 865
Коригування:									
Зміна облікової політики	4005	-	-	-	-	-	-	-	-
Виправлення помилок	4010	-	-	-	-	-	-	-	-
Інші зміни	4090	-	-	-	-	-	-	-	-
Скоригований залишок на початок року	4095	105 000	-	-	-	320 865	-	-	425 865
Чистий прибуток (збиток) за звітний період	4100	-	-	-	-	41 126	-	-	41 126
Інший сукупний дохід за звітний період	4110	-	-	-	-	-	-	-	-
Дооцінка (уцінка) необоротних активів	4111	-	-	-	-	-	-	-	-
Дооцінка (уцінка) фінансових інструментів	4112	-	-	-	-	-	-	-	-
Накопичені курсові різниці	4113	-	-	-	-	-	-	-	-
Частка іншого сукупного доходу асоційованих і спільних підприємств	4114	-	-	-	-	-	-	-	-
Інший сукупний дохід	4116	-	-	-	-	-	-	-	-
Розподіл прибутку:									
Виплати власникам (дивіденди)	4200	-	-	-	-	-	-	-	-
Спрямування прибутку до зареєстрованого капіталу	4205	-	-	-	-	-	-	-	-
Відрахування до резервного капіталу	4210	-	-	-	-	-	-	-	-
Сума чистого прибутку, належна до бюджету відповідно до законодавства	4215	-	-	-	-	-	-	-	-
Сума чистого прибутку на створення спеціальних (цільових) фондів	4220	-	-	-	-	-	-	-	-



**ЗГІДНО З
ОРИГІНАЛОМ**

26.04.2021р.

Директор *Троценко С.А.*



1	2	3	4	5	6	7	8	9	10
Сума чистого прибутку на матеріальне заохочення	4225	-	-	-	-	-	-	-	-
Внески учасників: Внески до капіталу	4240	-	-	-	-	-	-	-	-
Погашення заборгованості з капіталу	4245	-	-	-	-	-	-	-	-
Вилучення капіталу: Викуп акцій (часток)	4260	-	-	-	-	-	-	-	-
Перепродаж викуплених акцій (часток)	4265	-	-	-	-	-	-	-	-
Анулювання викуплених акцій (часток)	4270	-	-	-	-	-	-	-	-
Вилучення частки в капіталі	4275	-	-	-	-	-	-	-	-
Зменшення номінальної вартості акцій	4280	-	-	-	-	-	-	-	-
Інші зміни в капіталі	4290	-	-	-	-	-	-	-	-
Придбання (продаж) неконтрольованої частки в дочірньому підприємстві	4291	-	-	-	-	-	-	-	-
Разом змін у капіталі	4295	-	-	-	-	41 126	-	-	41 126
Залишок на кінець року	4300	105 000	-	-	-	361 991	-	-	466 991

Керівник

Головний бухгалтер



Сергій
Анатолійович
EP Попова
Людмила
Анатоліївна

Проценко Сергій Анатолійович

Попова Людмила Анатоліївна

ЗГІДНО З
ОРИГІНАЛОМ

26.04.2021р.

Директор Проценко С.А.



Квитанція № 2

ЄДРПОУ	33752928
ПІДПРИЄМСТВО	ТОВ "Фабрика Агрохімікатів"
ЗВІТ	Ф4. Звіт про власний капітал
ПЕРІОД	Рік, 2020 р.
РІК	2020
ЕТАП ОБРОБКИ	Звіт доставлено до Центру обробки електронних звітів Держстату України
ДАТА ПРИЙОМУ	01.03.2021
ЧАС ПРИЙОМУ	13:25:34
ПІДРОЗДІЛ-ОДЕРЖУВАЧ	71101
РЕЄСТРАЦІЙНИЙ НОМЕР	9004763277
НАЗВА ФАЙЛУ	711010033752928S010400810001399122020.XML
РЕЗУЛЬТАТ ОБРОБКИ	Звіт відповідає формату, визначеному Держстатом України. Кваліфіковані електронні підписи перевірено. Звіт прийнято для подальшої обробки. У випадку виявлення помилок при здійсненні обробки даних звіту в органах державної статистики та(або) необхідності надання уточнень Вам буде повідомлено додатково.
ВІДПРАВНИК	Центр обробки електронних звітів Держстату України

33752928

655127494



ПРИМІТКИ ДО РІЧНОЇ ФІНАНСОВОЇ ЗВІТНОСТІ ЗА 2020 РІК


Облікова політика ТОВ «Фабрика агрохімікатів» (далі –Підприємство)

Бухгалтерський облік ведеться Підприємством відповідно до вимог Закону України «Про бухгалтерський облік та фінансову звітність в Україні» від 16 липня 1999 року №996-XIV, національних положень (стандартів) бухгалтерського обліку та інших нормативно-правових актів України.

1. Для забезпечення ведення бухгалтерського обліку на підприємстві і на виконання пункту 4 статті 8 Закону «Про бухгалтерський облік і фінансову звітність в Україні» (далі- Закон про бухгалтерський облік), встановлено такі засади організації бухгалтерського обліку:
 - 1.1. Бухгалтерський облік здійснюється бухгалтерією підприємства, яку очолює головний бухгалтер.
 - 1.2. Кількісний та якісний склад бухгалтерії визначається штатним розписом і затверджується окремим наказом керівника підприємства.
2. Права й обов'язки головного бухгалтера та всіх осіб бухгалтерії визначаються Законом про бухгалтерський облік, цим наказом та затвердженими посадовими інструкціями.
 - 2.1. Розпорядження головного бухгалтера, які стосуються становлення та ведення бухгалтерського обліку на підприємстві, є обов'язковими для виконання усіма структурними підрозділами й усіма працівниками підприємства.
 - 2.1.1. Цим наказом головний бухгалтер наділяється правом другого підпису, який він ставить на відповідних первинних бухгалтерських документах, відповідних реєстрах бухгалтерського обліку та відповідних звітах.
3. Затвердити окремими наказами перелік посадових осіб, які наділяються правом дозволу на проведення господарських операцій та довести до відома відповідних структурних підрозділів.
4. Затвердити окремими наказами перелік посадових осіб, яким дозволено отримувати та видавати товарно-матеріальні цінності та довести до відома відповідних структурних підрозділів.
5. Затвердити правила й графік документообігу за переліком документів, затверджених керівником.

II. Ведення бухгалтерського обліку

1. Бухгалтерський облік на підприємстві здійснювати із застосуванням комп'ютерної бухгалтерської програми.
2. Затвердити перелік первинних документів, які застосовуються підприємством у практичній діяльності й офіційно затверджені відповідними державними органами.
3. Затвердити форми первинних облікових документів (зведених первинних документів), які застосовуються підприємством у практичній діяльності, але не затверджені відповідними державними органами.
4. До бланків суворої звітності відносити перелік бланків суворої звітності, які використовує підприємство згідно з чинним законодавством України.
5. Згідно з пунктом 1.3 Положення про документальне забезпечення записів у бухгалтерському обліку, затвердженого наказом Міністерства фінансів України від 24.05.95 р. №88, всі первинні документи, облікові реєстри, фінансова, статистична та інша звітність складаються українською мовою. Документи, що є підставою для записів у бухгалтерському обліку і складені іноземною мовою, повинні мати узгоджений автентичний переклад українською (російською) мовою.
6. Установити місце зберігання (архів підприємства) первинних документів та реєстрів бухгалтерського обліку, виготовлених як на паперових, так і на магнітних носіях інформації (дискети, компакт-диски) – м. Черкаси, вул. Сурікова, 9, 11/1. Строки зберігання встановлюються відповідно до законодавства.



7. Затвердити розроблений на підставі Плану рахунків бухгалтерського обліку активів, капіталу, зобов'язань і господарських операцій підприємств та організацій (див. наказ МФ України від 21.12.99 р. №291) робочий план рахунків із використанням рахунків першого, другого та третього порядків.

8. З метою забезпечення достовірності даних бухгалтерського обліку й звітності проводити інвентаризацію активів та зобов'язань відповідно до статті 10 Закону про бухгалтерський облік та інших нормативних документів.

8.1. У всіх інших випадках об'єкти й періодичність проведення інвентаризації визначаються керівником підприємства на підставі чинного законодавства у міру необхідності.

8.2. Для проведення інвентаризаційної роботи (планових та позапланових інвентаризацій активів та зобов'язань, списання та введення в експлуатацію основних засобів, малоцінних, інших матеріальних цінностей тощо) затвердити постійно діючу інвентаризаційну комісію окремими наказами по підприємству.

8.3. Права й обов'язки та завдання, які покладаються на членів постійно діючої інвентаризаційної комісії, визначені Положенням про інвентаризацію №879.

8.4. Інвентаризація каси підприємства проводиться не рідше одного разу на рік.

III. Принципи і методи відображення у бухгалтерському обліку окремих активів і господарських операцій.

1. Основні засоби.

1.1. Визначення, оцінку та облік основних засобів здійснювати відповідно до П (С) БО7 «Основні засоби» (за первісною вартістю). Одиницею обліку вважати окремий об'єкт основних засобів та інших матеріальних необоротних активів. Угрупування основних засобів в аналітичному обліку проводити згідно з вимогами Інструкції про застосування Плану рахунків бухгалтерського обліку активів, капіталу, зобов'язань і господарських операцій підприємств і організацій, затвердженої наказом Мінфіну України від 30. 11. 99 р. №291 (далі – Інструкція №291).

1.2. у складі малоцінних необоротних активів враховувати об'єкти вартістю від 6000 до 20000грн. і очікуваний строк корисного використання (експлуатації) більше одного року (або операційного циклу). У складі МШП враховувати об'єкти вартістю до 6000грн. і очікуваний строк корисного використання (експлуатації) до або більше одного року (або операційного циклу).

Амортизацію об'єктів основних засобів нараховувати прямолінійним методом, при цьому ліквідаційна вартість прирівнюється до нуля:

Групи	Строк корисного використання років
Група 1 – земельні ділянки	-
Група 2 – капітальні витрати на поліпшення земель, не пов'язані з будівництвом	15
Група 3 – будівлі	20
Споруди	15
Передавальні пристрої	10
Група 4 – машини та обладнання	5
З них:	
Електронно-обчислювальні машини, інші машини для автоматичного оброблення інформації, пов'язані з ними комп'ютерні програми (крім програм, витрати на придбання яких визнаються роялті, та/або програм, які визнаються нематеріальним активом), інші інформаційні системи, комутатори, маршрутизатори, модулі, модеми, джерела безперебійного живлення та засоби їх підключення до телекомунікаційних мереж, телефони (в тому числі стільникові), мікрофони і рації, вартість яких перевищує 20 000 гривень	2

ЗГІДНО З
ОРИГІНАЛОМ



Група 5 – транспортні засоби	5
Група 6 – інструменти, прилади, інвентар (меблі)	4
Група 7 – тварини	6
Група 8 – багаторічні насадження	10
Група 9 – інші основні засоби	12
Група 10 – бібліотечні фонди	-
Група 11 – малоцінні необоротні матеріальні активи	-
Група 12 – тимчасові (нетитульні) споруди	5
Група 13 – природні реурси	-
Група 14 – інвентарна тара	6
Група 15 – предмети прокату	5
Група 16 – довгострокові біологічні активи	7

1.3. Амортизацію малоцінних необоротних активів нараховувати у першому місяці їх використання в розмірі 100% їх вартості.

1.4. Первісна вартість ОЗ збільшується на суму витрат, пов'язаних з поліпшенням об'єкта (модернізація, модифікація, добудова, дообладнання, реконструкція тощо), що призводить до збільшення майбутніх економічних вигід, первісно очікуваних від використання об'єкта за рішенням керівника. Витрати, що здійснюються для підтримання об'єкта в робочому стані (проведення технічного огляду, нагляду, ремонту, і т.п.), включаються до складу витрат.

1.5. Витрати на поліпшення об'єкта операційної оренди (модернізація, модифікація, добудова, реконструкція тощо) що призводить до збільшення майбутніх економічних вигід, первісно очікуваних від його використання, відображають як капітальні інвестиції в створення (будівництво) інших необоротних матеріальних активів / група 9 / інші основні засоби. Нарахування амортизації здійснюється протягом 12 років. При поверненні об'єкта оренди збільшується фінансовий результат на суму неамортизованої частини витрат на покращення орендованих об'єктів, якщо інше не передбачено договором оренди.

2. Нематеріальні активи.

Відповідно до Положення (стандарту) бухгалтерського обліку 8 «Нематеріальні активи» підприємством обрано прямолінійний метод нарахування амортизації нематеріальних активів. При цьому ліквідаційну вартість прирівнюють до нуля. Одиницею обліку вважають окремих об'єкт нематеріальних активів.

Переоцінку (дооцінку і уцінку) балансованої вартості основних засобів, нематеріальних активів, інших матеріальних необоротних активів до їх справедливої вартості проводити за розпорядженням керівництва підприємства.

3. Запаси.

3.1. Первинна вартість запасів визначається відповідно до Положення (стандарту) бухгалтерського обліку 9 «Запаси». Одиницею запасів вважати кожне найменування цінностей.

3.2. При відпуску запасів у виробництво, з виробництва, продажу та іншому вибутті оцінка їх здійснюється за методом:

- собівартості перших за часом надходження запасів (ФІФО).

3.3 Для обліку транспортно-заготівельних витрат відкрити субрахунок «Транспортно-заготівельні витрати» до відповідних рахунків запасів.

3.4. Організувати аналітичний облік руху товарно-матеріальних цінностей таким чином за підрозділами:

-у бухгалтерії – у кількісно-сумовому вимірі;

- на складах – у кількісному вираженні.

3.5. Готову продукцію і незавершене виробництво враховувати за фактичною виробничою собівартістю.



3.6. Вартість малоцінних та швидкозношуваних предметів, що передані в експлуатацію, списується з балансу з подальшою організацією оперативного кількісного обліку таких предметів за місцями експлуатації відповідальними особами протягом строку їх фактичного використання.

3.7. Спецодяг, виданий в підзвіт працівниками, враховувати на особових картках останніх протягом усього встановленого терміну його використання. Списання спецодягу з підзвіту до закінчення встановлених строків її використання здійснювати тільки на підставі актів про її непридатність.

4. Дебіторська заборгованість.

Згідно з Положенням (стандартом) бухгалтерського обліку 10 «Дебіторська заборгованість» поточна дебіторська заборгованість за продукцію, товари, послуги включається до підсумку балансу за чистою реалізаційною вартістю. Для визначення чистої реалізаційної вартості на дату балансу обчислюється величина сумнівних боргів.

Величина резерву визначається на підставі аналізу платоспроможності окремих дебіторів. Резерв сумнівних боргів розраховувати за методом розрахунку абсолютної суми сумнівної заборгованості.

5. Зобов'язання

Згідно з Положенням (стандартом) бухгалтерського обліку 11 «Зобов'язання» зобов'язання визначається, якщо його оцінка може бути достовірно визначена та існує ймовірність зменшення економічних вигід у майбутньому унаслідок його погашення.

Довгострокові зобов'язання, на які нараховуються відсотки, відображаються за їх теперішньою вартістю з урахуванням умов та виду зобов'язання.

Поточні зобов'язання відображаються за сумою погашення.

Забезпечення витрат по виплатам відпусток нараховуються за підсумками звітного року.

Фінансові інвестиції відображати в обліку і звітності відповідно до П (С) БО 12 «Фінансові інвестиції» з урахуванням вимог П (С) БО 13 «Фінансові інструменти».

7. Дохід.

Дохід визначається і оцінюється з вимогами Положення (стандарту) бухгалтерського обліку 15 «Дохід».

До складу доходів майбутніх періодів включаються суми доходів, нарахованих протягом поточного періоду, які будуть визначені у наступних звітних періодах.

8. Витрати.

Згідно з Положенням (стандартом) бухгалтерського обліку 16 «Витрати» витрати відображаються у балансі одночасно із зменшенням активів або збільшенням зобов'язань, а у Звіті про фінансові результати – одночасно з доходами, для отримання яких вони понесені. Облік витрат підприємства вести за допомогою рахунків класу 9 «Витрати діяльності».

Застосувати попередільний (однопередільний) метод обліку витрат на виробництво і калькулювання собівартості продукції.

Перелік статей витрат з яких складається виробнича собівартість продукції (робіт, послуг) з урахуванням технологічної особливості виробництва (переробка давальницької сировини сторонньою організацією):

1. Сировина і матеріали, що входять до складу виготовлюваної продукції, створюючи її основу або є необхідним компонентом для виготовлення продукції.

2. Купівельні напівфабрикати, комплектуючі вироби, роботи і послуги виробничого характеру сторонніх підприємств і організацій.

3. Зворотні відходи (вираховуються). Відображається вартість повернутих відходів, що відраховуються із загальної суми матеріальних витрат, віднесеної на собівартість продукції.

4. Витрати від браку. До цієї статті відносяться:

-Вартість остаточно забракованої з технологічних причин продукції (виробів, напівфабрикатів);

-Вартість матеріальних, напівфабрикатів, зіпсованих під час накладки обладнання, у випадках зупинки чи простою обладнання або з причини вимкнення енергії.



-Вартість скляних, керамічних і пластмасових виробів, розбитих під час транспортування на виробництві;

-Витрати на усунення технічного неминучого браку.

5. Інші виробничі витрати, пов'язані з епізодичними і періодичними випробуваннями якості виробів, з перевірки їх на відповідність вимогам встановлених стандартів чи технічних умов; з періодичними випробуваннями з перевірки зібраного, готового до реалізації виробництва чи його складових на відповідність вимогам нормативної документації.

6. Попутна продукція (вираховується), отримана одночасно з основним продуктом в єдиному технологічному процесі.

7. Послуги на переробку давальницької сировини сторонніх організацій.

Витрати, пов'язані з операційною діяльністю, які не включаються до собівартості реалізованої продукції (адміністративні витрати, витрати на збут тощо), кваліфікуються відповідно до Положення (стандарту) бухгалтерського обліку 16 «Витрати». Вказані витрати вважаються витратами періоду і відображаються у Звіті про фінансові результати.

До складу витрат майбутніх періодів включаються витрати, які здійснені у звітному періоді, але підлягають віднесенню до витрат у майбутніх звітних періодах.

IV. Виправлення помилок і зміни у фінансових звітах

Згідно з Положенням (стандартом) бухгалтерського обліку 6 «Виправлення помилок і зміни у фінансових звітах» виправлення помилок, допущених при складанні фінансових звітів у попередніх періодах, здійснюється шляхом коригування сольдо нерозподіленого прибутку на початок звітного року.

При складанні фінансової звітності підприємства встановити межу суттєвості у розмірі 5 % суми доходів.

Виправлення помилок, які відносяться до попередніх періодів, передбачає повторне відображення відповідної порівняльної інформації у фінансовій звітності.

Облікова політика може змінюватися, тільки якщо змінюються статутні вимоги, вимоги органу який затверджує положення (стандарти) бухгалтерського обліку, або якщо зміни забезпечать достовірне відображення подій чи операцій у фінансовій звітності підприємства.



ЗАТВЕРДЖЕНО
Наказ Міністерства фінансів України
29.11.2000 N 302 (у редакції наказу Міністерства фінансів України
від 28.10.2003 N 602)

Підприємство ТОВ "Фабрика Агрохімікатів"
Територія ЧЕРКАСЬКА
Орган державного управління
Організаційно-правова форма господарювання Товариство з обмеженою відповідальністю
Вид економічної діяльності Виробництво пестицидів та іншої агрохімічної продукції
Одиниця виміру: тис.грн.

Товариство з обмеженою відповідальністю
Виробництво пестицидів та іншої агрохімічної продукції

2020	12	31
за ЄДРПОУ		
33752928		
за КОАТУУ		
7110136400		
за СПОДУ		
240		
за КОПФГ		
20,20		
за КВЕД		

ДОКУМЕНТ ПРИЙНЯТО

ПРИМІТКИ ДО РІЧНОЇ ФІНАНСОВОЇ ЗВІТНОСТІ

за 2020 рік

Форма №5

Код за ДКУД

1801008

I. Нематеріальні активи

Групи нематеріальних активів	Код рядка	Залишок на початок року		Надійшло за рік	Переоцінка (дооцінка +, уцінка -)			Вибуло за рік		Нараховано амортизації за рік	Втрати від зменшення корисності за рік	Інші зміни за рік			Залишок на кінець року	
		первісна (переоцінена) вартість	накопичена амортизація		первісна (переоцінена) вартість	накопичена амортизація	первісна (переоцінена) вартість	накопичена амортизація	первісна (переоцінена) вартість			накопичена амортизація	первісна (переоцінена) вартість	накопичена амортизація	первісна (переоцінена) вартість	накопичена амортизація
1	2	3	4	5	6	7	8	9	10	11	12	13	14	15		
Права користування природними ресурсами	010	-	-	-	-	-	-	-	-	-	-	-	-	-	-	-
Права користування майном	020	-	-	-	-	-	-	-	-	-	-	-	-	-	-	-
Права на комерційні позначення	030	-	-	-	-	-	-	-	-	-	-	-	-	-	-	-
Права на об'єкти промислової власності	040	-	-	-	-	-	-	-	-	-	-	-	-	-	-	-
Авторське право та суміжні з ним права	050	-	-	-	-	-	-	-	-	-	-	-	-	-	-	-
Інші нематеріальні активи	070	7348	1910	1549	-	-	-	-	1096	-	-	-	8897	3006	-	-
Разом	080	7348	1910	1549	-	-	-	-	1096	-	-	-	8897	3006	-	-
Гудвіл	090	-	-	-	-	-	-	-	-	-	-	-	-	-	-	-

Із рядка 080 графа 14 вартість нематеріальних активів, щодо яких існує обмеження права власності
вартість оформлених у заставу нематеріальних активів (081)
вартість створених підприємством нематеріальних активів (082)
вартість нематеріальних активів, отриманих за рахунок цільових асигнувань (083)
Із рядка 080 графа 15 накопичена амортизація нематеріальних активів, щодо яких існує обмеження права власності (084)
(085)



II. Основні засоби

Групи основних засобів	Код рядка	Залишок на початок року		Надійшло за рік	Переоцінка (дооцінка +, уцінка -)		Вибуло за рік		Нараховано амортизації за рік	Втрати від зменшення корисності	Інші зміни за рік		Залишок на кінець року		У тому числі			
		первісна (переоцінена) вартість	знос		первісно-реоціненої вартості	знос	первісна (переоцінена) вартість	знос			первісна (переоцінена) вартість	знос	первісна (переоцінена) вартість	знос				
1	2	3	4	5	6	7	8	9	10	11	12	13	14	15	16	17	18	19
Земельні ділянки	100	7866	-	-	-	-	-	-	-	-	-	-	7866	-	-	-	-	-
Інвестиційна нерухомість	105	-	-	-	-	-	-	-	-	-	-	-	-	-	-	-	-	-
Капітальні витрати на поліпшення земель	110	-	-	-	-	-	-	-	-	-	-	-	-	-	-	-	-	-
Будинки, споруди та передавальні пристрої	120	128617	17342	1584	-	-	-	-	6631	-	-	-	130201	23973	-	-	-	-
Машини та обладнання	130	146739	47343	9045	-	-	94	80	14326	-	-	-	155690	61589	-	-	-	-
Транспортні засоби	140	12804	4988	1607	-	-	231	231	966	-	-	-	14180	5723	-	-	-	-
Інструменти, прилади, інвентар (меблі)	150	3968	1347	238	-	-	-	-	608	-	-	-	4206	1955	-	-	-	-
Тварини	160	-	-	-	-	-	-	-	-	-	-	-	-	-	-	-	-	-
Багаторічні насадження	170	25	12	-	-	-	-	-	5	-	-	-	25	17	-	-	-	-
Інші основні засоби	180	133	11	-	-	-	-	-	11	-	-	-	133	22	-	-	-	-
Бібліотечні фонди	190	-	-	-	-	-	-	-	-	-	-	-	-	-	-	-	-	-
Малоцінні необоротні матеріальні активи	200	3432	3289	987	-	-	142	142	1115	-	-	-	4277	4262	-	-	-	-
Тимчасові (нетитульні) споруди	210	47	47	-	-	-	-	-	-	-	-	-	47	47	-	-	-	-
Природні ресурси	220	-	-	-	-	-	-	-	-	-	-	-	-	-	-	-	-	-
Інвентарна тара	230	-	-	-	-	-	-	-	-	-	-	-	-	-	-	-	-	-
Предмети прокату	240	-	-	-	-	-	-	-	-	-	-	-	-	-	-	-	-	-
Інші необоротні матеріальні активи	250	-	-	-	-	-	-	-	-	-	-	-	-	-	-	-	-	-
Разом	260	303631	74379	13461	-	-	467	453	23662	-	-	-	316625	97588	-	-	-	-

Із рядка 260 графа 14 вартість основних засобів, щодо яких існують передбачені чинним законодавством обмеження права власності оформлених у заставу основних засобів

залишкова вартість основних засобів, що тимчасово не використовуються (консервація, реконструкція тощо)

первісна (переоцінена) вартість повністю амортизованих основних засобів

основні засоби орендованих цілісних майнових комплексів

вартість основних засобів, призначених для продажу

залишкова вартість основних засобів, утрачених унаслідок надзвичайних подій

вартість основних засобів, придбаних за рахунок цільового фінансування

Вартість основних засобів, що взяті в операційну оренду

Із рядка 260 графа 15 знос основних засобів, щодо яких існують обмеження права власності

Із рядка 105 графа 14 вартість інвестиційної нерухомості, оціненої за справедливою вартістю



III. Капітальні інвестиції

Найменування показника	Код рядка	За рік		На кінець року
		3	4	
I	2	3	4	
Капітальне будівництво	280	-	2885	
Придбання (виготовлення) основних засобів	290	12474	5247	
Придбання (виготовлення) інших необоротних матеріальних активів	300	987	769	
Придбання (створення) нематеріальних активів	310	1549	253	
Придбання (вирощування) довгострокових біологічних активів	320	-	-	
Інші	330	-	-	
Разом	340	15010	9154	

Із рядка 340 графа 3 капітальні інвестиції в інвестиційну нерухомість фінансові витрати, включені до капітальних інвестицій

(341)
(342)

IV. Фінансові інвестиції

Найменування показника	Код рядка	За рік	На кінець року	
			довгострокові	поточні
I	2	3	4	5
A. Фінансові інвестиції за методом участі в капіталі в:				
асоційовані підприємства	350	-	-	-
дочірні підприємства	360	-	-	-
спільну діяльність	370	-	-	-
B. Інші Фінансові інвестиції в:				
частки і паї у статутному капіталі інших підприємств	380	-	-	-
акції	390	-	-	-
облігації	400	-	-	-
інші	410	-	-	-
Разом (розд.А + розд.Б)	420	-	-	-

3 рядка 1035 гр. 4 Балансу (Звіту про фінансовий стан)

Інші довгострокові фінансові інвестиції відображені:
за собівартістю (421)
за справедливою вартістю (422)
за амортизованою собівартістю (423)

3 рядка 1160 гр. 4 Балансу (Звіту про фінансовий стан)

Поточні фінансові інвестиції відображені:
за собівартістю (424)
за справедливою вартістю (425)
за амортизованою собівартістю (426)



V. Доходи і витрати

Найменування показника	Код рядка	Доходи	Витрати
1	2	3	4
A. Інші операційні доходи і витрати			
Операційна оренда активів	440	2771	7
Операційна курсова різниця	450	16784	32804
Реалізація інших оборотних активів	460	25398	6150
Штрафи, пені, неустойки	470	2	113
Утримання об'єктів житлово-комунального і соціально-культурного призначення	480	-	-
Інші операційні доходи і витрати	490	864	62270
у тому числі: відрахування до резерву сумнівних боргів	491	X	-
непродуктивні витрати і втрати	492	X	-
Б. Доходи і витрати від участі в капіталі за інвестиціями в:			
асоційовані підприємства	500	-	-
дочірні підприємства	510	-	-
спільну діяльність	520	-	-
В. Інші фінансові доходи і витрати			
Дивіденди	530	-	X
Проценти	540	X	-
Фінансова оренда активів	550	-	-
Інші фінансові доходи і витрати	560	-	351
Г. Інші доходи і витрати			
Реалізація фінансових інвестицій	570	-	397
Доходи від об'єднання підприємств	580	-	-
Результат оцінки корисності	590	-	-
Неопераційна курсова різниця	600	-	-
Безоплатно одержані активи	610	-	X
Списання необоротних активів	620	X	3
Інші доходи і витрати	630	-	2843

Товарообмінні (бартерні) операції з продукцією (товарами, роботами, послугами)
 Частка доходу від реалізації продукції (товарів, робіт, послуг) за товарообмінними
 (бартерними) контрактами з пов'язаними сторонами

Із рядків 540-560 гр. 4 фінансові витрати, уключені до собівартості активів



VI. Грошові кошти

Найменування показника	Код рядка	На кінець року	
		2	3
Готівка	640	1	
Поточний рахунок у банку	650	537	
Інші рахунки в банку (акредитиви, чекові книжки)	660	-	
Грошові кошти в дорозі	670	-	
Еквіваленти грошових коштів	680	-	
Разом	690	538	

3 рядка 1090 гр. 4 Балансу (Звіту про фінансовий стан) Грошові кошти, використання яких обмежено (691) -

VII. Забезпечення і резерви

Види забезпечень і резервів	Код рядка	Залишок на початок року	Збільшення за звіт. рік		Використано у звітному році	Сторновано невикористану суму у звітному році	Сума очікуваного відшкодування витрат іншою стороною, що врахована при оцінці забезпечення	Залишок на кінець року
			нараховано (створено)	долаткові відрахування				
I	2	3	4	5	6	7	8	9
Забезпечення на виплату відпусток працівникам	710	1640	-	-	-	-	-	1640
Забезпечення наступних витрат на додаткове пенсійне забезпечення	720	-	-	-	-	-	-	-
Забезпечення наступних витрат на виконання гарантійних зобов'язань	730	-	-	-	-	-	-	-
Забезпечення наступних витрат на реструктуризацію	740	-	-	-	-	-	-	-
Забезпечення наступних витрат на виконання зобов'язань щодо обтяжливих контрактів	750	-	-	-	-	-	-	-
	760	-	-	-	-	-	-	-
	770	-	-	-	-	-	-	-
Резерв сумнівних боргів	775	-	-	-	-	-	-	-
Разом	780	1640	-	-	-	-	-	1640



VIII. Запаси

Найменування показника	Код рядка	Балансова вартість на кінець року	Переоцінка за рік	
			збільшення чистоті вартості реалізації *	уцінка
I	2	3	4	5
Сировина і матеріали	800	203801	-	-
Купівельні напівфабрикати та комплектуючі вироби	810	-	-	-
Паливо	820	164	-	-
Тара і тарні матеріали	830	25891	-	-
Будівельні матеріали	840	2	-	-
Запасні частини	850	1263	-	-
Матеріали сільськогосподарського призначення	860	-	-	-
Поточні біологічні активи	870	-	-	-
Малоцінні та швидкозношувані предмети	880	1467	-	-
Незавершене виробництво	890	-	-	-
Готова продукція	900	194143	-	-
Товари	910	13369	-	-
Разом	920	440100	-	-

Із рядка 920 графа 3 Балансова вартість запасів:

відображених за чистою вартістю реалізації
 переданих у переробку
 оформлених в заставу
 переданих на комісію

Активи на відповідальному зберіганні (позабалансовий рахунок 02)

З рядка 1200 гр. 4 Балансу (Звіту про фінансовий стан) запаси, призначені для продажу

* визначається за п. 28 Положення (стандарту) бухгалтерського обліку 9 "Запаси".

(921)
(922)
(923)
(924)
(925)
(926)



ІХ. Дебіторська заборгованість

Найменування показника	Код рядка	Всього на кінець року	у т.ч. за строками непогашення		
			до 12 місяців	від 12 до 18 місяців	від 18 до 36 місяців
І	2	3	4	5	6
Дебіторська заборгованість за товари, роботи, послуги	940	84460	-	-	-
Інша поточна дебіторська заборгованість	950	13623	-	-	-

Списано у звітному році безнадійної дебіторської заборгованості із рядків 940 і 950 графа 3 заборгованість з пов'язаними сторонами

(951) -
(952) -

Х. Нестачі і втрати від псування цінностей

Найменування показника	Код рядка	Сума
І	2	3
Виявлено (списано) за рік нестачі і втрат	960	-
Визнано заборгованістю винних осіб у звітному році	970	-
Сума нестачі і втрат, остаточне рішення щодо винуватців, за якими на кінець року не прийнято (позабалансовий рахунок 072)	980	-

ХІ. Будівельні контракти

Найменування показника	Код рядка	Сума
І	2	3
Дохід за будівельними контрактами за звітний рік	1110	-
Заборгованість на кінець звітного року:		
валова замовників	1120	-
валова замовникам	1130	-
з авансів отриманих	1140	-
Сума затриманих коштів на кінець року	1150	-
Вартість виконаних субпідрядниками робіт за незавершеними будівельними контрактами	1160	-



ЗГІДНО З
ОРИГІНАЛОМ

ХІІ. Податок на прибуток

Найменування показника	Код рядка	Сума
1	2	3
Поточний податок на прибуток	1210	9179
Відстрочені податкові активи: на початок звітного року на кінець звітного року	1220	-
Відстрочені податкові зобов'язання: на початок звітного року на кінець звітного року	1230	-
Включено до Звіту про фінансові результати - усього у тому числі:	1240	9179
поточний податок на прибуток	1241	9179
зменшення (збільшення) відстрочених податкових активів	1242	-
збільшення (зменшення) відстрочених податкових зобов'язань	1243	-
Відображено у складі власного капіталу - усього у тому числі:	1250	-
поточний податок на прибуток	1251	-
зменшення (збільшення) відстрочених податкових активів	1252	-
збільшення (зменшення) відстрочених податкових зобов'язань	1253	-

ХІІІ. Використання амортизаційних відрахувань

Найменування показника	Код рядка	Сума
1	2	3
Нараховано за звітний рік	1300	24758
Використано за рік - усього	1310	-
в тому числі на:		
будівництво об'єктів	1311	-
придбання (виготовлення) та поліпшення основних засобів з них машини та обладнання	1312	-
придбання (створення) нематеріальних активів	1313	-
погашення отриманих на капітальні інвестиції позик	1314	-
	1315	-
	1316	-
	1317	-



XIV. Біологічні активи

Групи біологічних активів	Код рядка	Обліковуються за первісною вартістю										Обліковуються за справедливою вартістю									
		залишок на початок року			надійшло за рік		вибуло за рік		нараховано амортизації за рік		втрати від зменшення корисності		вигоди від відновлення корисності		залишок на кінець року		залишок на початок року	надійшло за рік	зміни вартості за рік	вибуло за рік	залишок на кінець року
		первісна вартість	накопичена амортизація	амортизація	первісна вартість	амортизація	первісна вартість	амортизація	первісна вартість	амортизація	корисності	відновлення корисності	первісна вартість	амортизація	залишок на кінець року	амортизація					
1	2	3	4	5	6	7	8	9	10	11	12	13	14	15	16	17					
Довгострокові біологічні активи – усього в тому числі:																					
робоча худоба	1410	-	-	-	-	-	-	-	-	-	-	-	-	-	-	-	-	-	-	-	
продуктивна худоба	1411	-	-	-	-	-	-	-	-	-	-	-	-	-	-	-	-	-	-	-	
багаторічні насадження	1412	-	-	-	-	-	-	-	-	-	-	-	-	-	-	-	-	-	-	-	
	1413	-	-	-	-	-	-	-	-	-	-	-	-	-	-	-	-	-	-	-	
	1414	-	-	-	-	-	-	-	-	-	-	-	-	-	-	-	-	-	-	-	
інші довгострокові біологічні активи	1415	-	-	-	-	-	-	-	-	-	-	-	-	-	-	-	-	-	-	-	
Поточні біологічні активи – усього																					
в тому числі:	1420	-	x	-	-	x	x	-	-	-	x	-	-	-	-	-	-	-	-	-	
тварини на вирощуванні та відгодівлі	1421	-	x	-	-	x	x	-	-	-	x	-	-	-	-	-	-	-	-	-	
біологічні активи в стані біологічних перетворень (крім тварин на вирощуванні та відгодівлі)	1422	-	x	-	-	x	x	-	-	-	x	-	-	-	-	-	-	-	-	-	
	1423	-	x	-	-	x	x	-	-	-	x	-	-	-	-	-	-	-	-	-	
інші поточні біологічні активи	1424	-	x	-	-	x	x	-	-	-	x	-	-	-	-	-	-	-	-	-	
Разом	1430	-	-	-	-	-	-	-	-	-	-	-	-	-	-	-	-	-	-	-	

Із рядка 1430 графа 5 і графа 14 вартість біологічних активів, придбаних за рахунок цільового фінансування
 Із рядка 1430 графа 6 і графа 16 залишкова вартість довгострокових біологічних активів, первісна вартість поточних біологічних активів і справедлива вартість біологічних активів.

(1431) -
 (1432) -

Із рядка 1430 графа 11 і графа 17 утрачення вартості біологічних активів, щодо яких існують передбачені застереженням обмеження на передачу вартості

(1433) -



XV. Фінансові результати від первісного визнання та реалізації сільськогосподарської продукції та додаткових біологічних активів

Найменування показника	Код рядка	Вартість первісного визнання	Витрати, пов'язані з біологічними перетвореннями	Результат від первісного визнання		Уцінка	Виручка від реалізації	Собівартість реалізації	Фінансовий результат (прибуток +, збиток -) від реалізації	
				дохід	витрати				реалізації	первісного визнання та реалізації
1	2	3	4	5	6	7	8	9	10	11
Продукція та додаткові біологічні активи рослинництва - усього	1500	-	-	-	-	-	-	-	-	-
у тому числі:										
зернові і зернобобові	1510	-	(-)	-	-	-	-	(-)	-	-
з них:										
пшениця	1511	-	(-)	-	-	-	-	(-)	-	-
соя	1512	-	(-)	-	-	-	-	(-)	-	-
сояшник	1513	-	(-)	-	-	-	-	(-)	-	-
ріпак	1514	-	(-)	-	-	-	-	(-)	-	-
пшечковий буряк (фабричний)	1515	-	(-)	-	-	-	-	(-)	-	-
картопля	1516	-	(-)	-	-	-	-	(-)	-	-
плоди (зерняткові, кісточкові)	1517	-	(-)	-	-	-	-	(-)	-	-
інша продукція рослинництва	1518	-	(-)	-	-	-	-	(-)	-	-
додаткові біологічні активи рослинництва	1519	-	(-)	-	-	-	-	(-)	-	-
Продукція та додаткові біологічні активи тваринництва - усього	1520	-	(-)	-	-	-	-	(-)	-	-
у тому числі:										
приріст живої маси - усього	1530	-	(-)	-	-	-	-	(-)	-	-
з нього:										
великої рогатої худоби	1531	-	(-)	-	-	-	-	(-)	-	-
свиней	1532	-	(-)	-	-	-	-	(-)	-	-
молоко	1533	-	(-)	-	-	-	-	(-)	-	-
вовна	1534	-	(-)	-	-	-	-	(-)	-	-
яйця	1535	-	(-)	-	-	-	-	(-)	-	-
інша продукція тваринництва	1536	-	(-)	-	-	-	-	(-)	-	-
додаткові біологічні активи тваринництва	1537	-	(-)	-	-	-	-	(-)	-	-
продукція рибництва	1538	-	(-)	-	-	-	-	(-)	-	-
1539	-	-	(-)	-	-	-	-	(-)	-	-
Сільськогосподарська продукція та додаткові біологічні активи - разом	1540	-	(-)	-	-	-	-	(-)	-	-



Керівник
ЕП Проценко
Сергій
Анатолійович



Проценко Сергій Анатолійович
Погова Людмила Анатоліївна

Квитанція № 2

ЄДРПОУ	33752928
ПІДПРИЄМСТВО	ТОВ "Фабрика Агрохімікатів"
ЗВІТ	Ф5. Примітки до річної звітності
ПЕРІОД	Рік, 2020 р.
РІК	2020
ЕТАП ОБРОБКИ	Звіт доставлено до Центру обробки електронних звітів Держстату України
ДАТА ПРИЙОМУ	01.03.2021
ЧАС ПРИЙОМУ	13:25:32
ПІДРОЗДІЛ-ОДЕРЖУВАЧ	71101
РЕЄСТРАЦІЙНИЙ НОМЕР	9004763262
НАЗВА ФАЙЛУ	711010033752928S010500710001400122020.XML
РЕЗУЛЬТАТ ОБРОБКИ	<p>Звіт відповідає формату, визначеному Держстатом України. Кваліфіковані електронні підписи перевірено. Звіт прийнято для подальшої обробки. У випадку виявлення помилок при здійсненні обробки даних звіту в органах державної статистики та(або) необхідності надання уточнень Вам буде повідомлено додатково.</p> <p>Попередження:</p> <p>Розд. II. Якщо заповнена хоча б одна з граф ряд. 100, то повинна бути заповнена гр. 14 та/або гр. 15 .</p>
ВІДПРАВНИК	Центр обробки електронних звітів Держстату України

33752928

**ЗГІДНО З
ОРИГІНАЛОМ**